

# tatti

Tatti Sovevest manual  
- voksenseng



## Brug Tatti Sovevesten med omtanke

- Brug ikke sovevesten i motoriserede eller elektrisk drevne senge.
- Vær sikker på, at fastgørelsesanordningerne passer til den valgte sengetype.
- Opbevar selen utilgængelig for børn, når den ikke er i brug.
- Efterlad aldrig barnet uden opsyn.
- Tjek jævnligt tekstil, stropper, spænder og karabinhager for tegn på slid og skader.



DANSK STANDARD

Testet og Godkendt DS/EN13210:1 - 2020

## God tryk nattesøvn med Tatti

Det føles både hyggeligt og trygt at sove sammen med sit barn. Men det kan også være stærkt forstyrrende, hvis den lille elskling er meget aktiv i løbet af natten. Ofte kan man vågne med en lille fod i ansigtet. Eller ved at det kære barn simpelthen trimler ud over sengen. Og så vågner alle.

Med en Tatti Sovevest kan du skabe det rolige, trygge sovemiljø, ethvert barn - og voksen - har brug for. Tatti sovevesten sikrer nemlig, at din øjesten har maksimal bevægelsesfrihed uden at kunne forstyrre hverken din eller resten af familiens nattesøvn. Vestens seler er nemme at montere omkring madrassen, og vesten selv er skabt af et lækkert, åndbart materiale, der sidder på barnets krop som en kærlig og beroligende omfavelse.

### Dansk design fremstillet af kvalitetsmaterialer

- OEKO-TEX Standard 100 Klasse 1 Kantbånd 100 % bomuld
- Vest af 100% polyester
- PVC- og ftalat-frie spænder
- Nikkelfri krog

Sengebånd måler 6x6 meter og passer til senge op til 220 cm brede.

Forlængerbånd til større senge kan tilkøbes.

Lagen størrelse 250x220cm kan tilkøbes.

Krav til farveægthed overholdt.

Tatti sovevesten er velegnet til børn i alderen fra 4 måneder til 3 år.

**OBS!** Må kun bruges til børn, der ligger på ryggen.

### Vaskevejledning



Krymper max. 5%

## Formål, funktion og montering

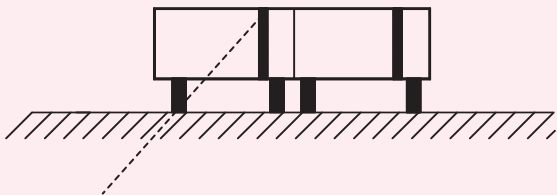
Tatti sovevesten er skabt til at give både barn og voksen en rolig nats søvn i voksensengen. Vesten simulerer en omfavelse af barnets krop, mens selen giver sikkerhed og bevarer barnet i en tryk position natten igennem.

1. Fastgør selerne, så de er spændt stramt i alle sider af voksensengen. **Ikke kun på topmadras!**
2. Juster vesten, så den passer til barnet og sidder tæt til kroppen. Barnet skal ikke kunne arbejde sig fri af vesten.
3. Selv med en sikker og stabil Tatti-sele anbefaler vi, at du jævnligt ser til, at barnet ligger godt og komfortabelt under søvnen.
4. Efterlad aldrig barnet uden opsyn.
5. Sovevesten kan KUN benyttes på elevationsenge med strømmen frakoblet.

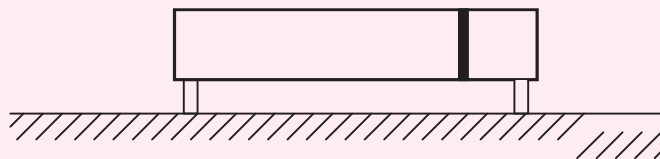


# Monteringsvejledning til Tatti Sovevest Voksenseng

Fodende af voksenseng

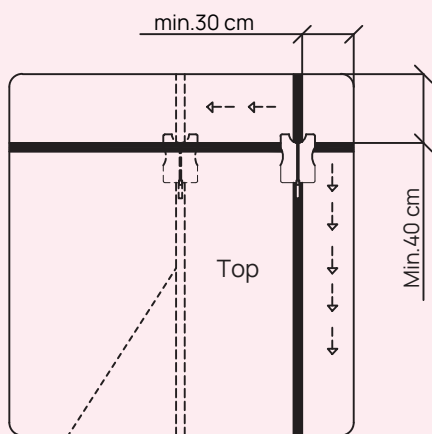


Langside af voksenseng

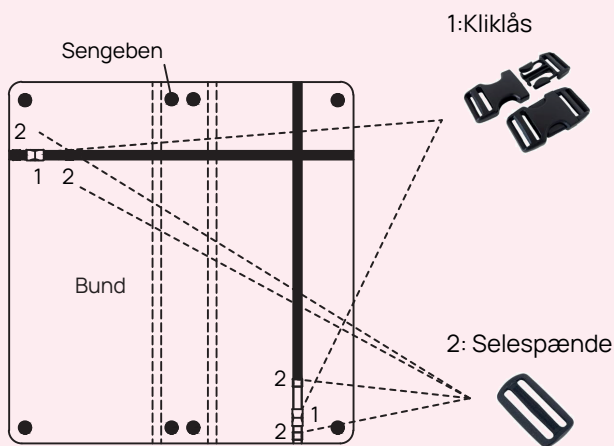


Selebåndet i sengens længde kan placeres efter behov.  
Placér dog altid selebånd på rette side af sengeben.

Seng set ovenfra



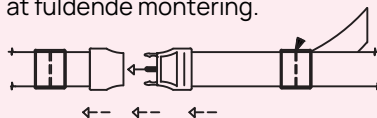
Seng set nedefra



Selebånd leveres som standard på 6x6 meter.  
Kan indstilles efter behov.

Klik selebånd sammen under sengen for  
at fuldende montering.

Der kan købes tilbehør af lagen så bånd  
ligger under.



## I tilfælde af ekstra aktivt barn

Har du et meget natteaktivt barn, kan du køre båndet ind under den ekstra syning, som er placeret på ryggen af vesten - se tegningen eller video på [www.tatti.dk](http://www.tatti.dk)

